

התפתחות השכר בתעשייה

רבעון ראשון 2023

התאחדות
התעשיינים
בישראל

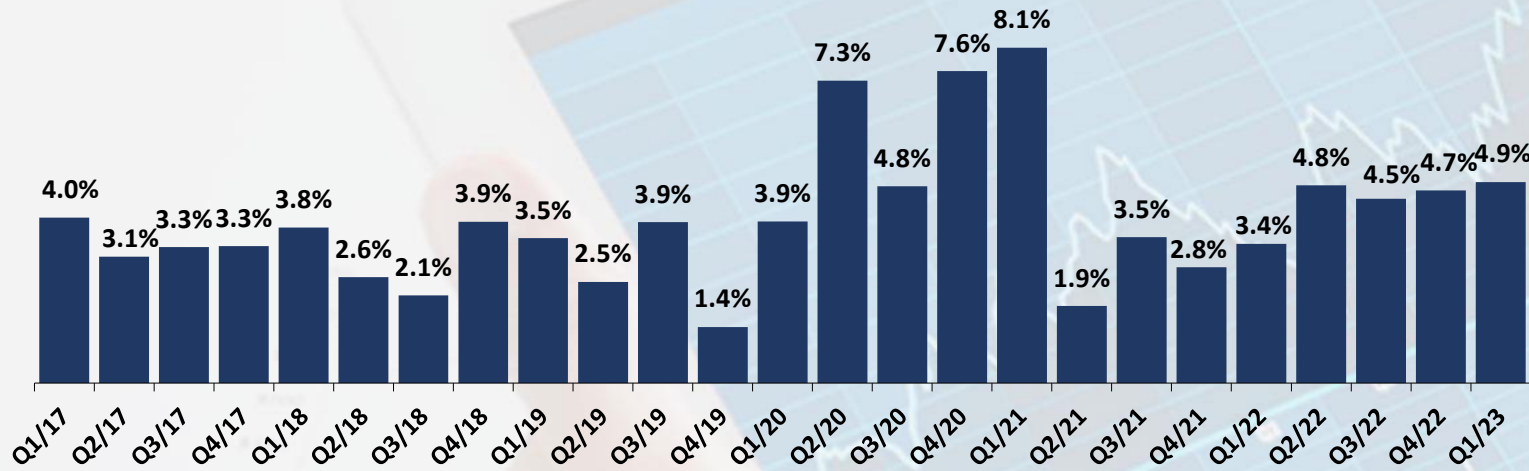


אגף כלכלה

המחלקה למחקר כלכלי

התפתחות השכר הנומינלי בתעשייה

שיעורי שינוי נומינליים של השכר הממוצע למשרת שכיר, כל תקופה לעומתה המקבילה לה בשנה הקודמת



ברבעון הראשון של 2023 נמשכה עליית השכר בתעשייה³ במונחים נומינליים (שקליים), של כ-4.9% לעומת הרבעון המקביל אשתקד, זאת בהמשך לצמיחה של כ-4.7% ברבעון האחרון של 2022.

העליה הנומינלית בשכר הממוצע בתעשייה התרחשה בחלקה הודות לגידול של כ-7.3% בשכר לשעת עבודה לעומת הרבעון המקביל אשתקד, זאת לצד עליה מתונה יותר של כ-0.2% בשעות העבודה למועסק. כך, נרשמה עלייה של כ-2.3% בפריון העבודה (תוצר לשעת עבודה).

1. מקור: עיבודי המחלקה למחקר כלכלי לנתוני למ"ס.

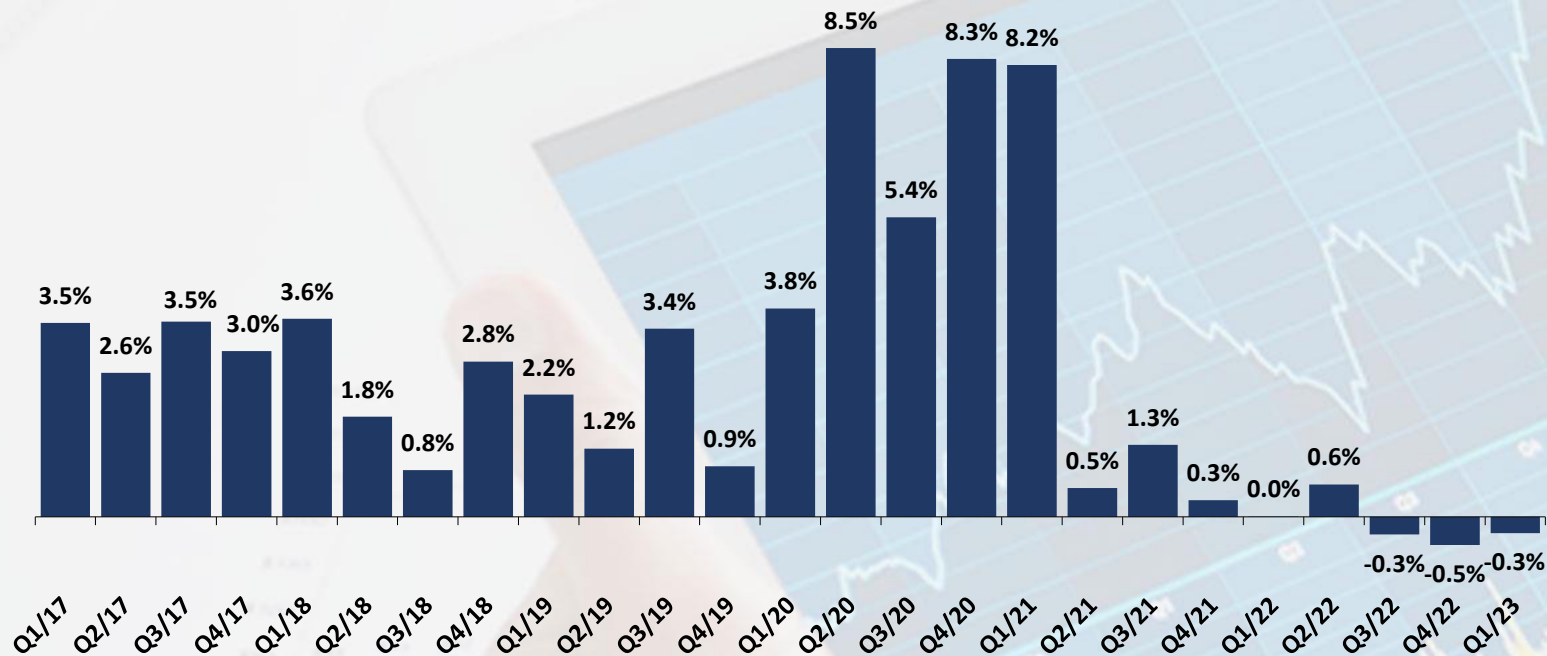
2. תעשייה כולל כרייה וחציבה.

3. השכר הממוצע למשרת שכיר הינו נתון מקובץ, הכולל שכר יסוד, תוספות יוקר, תוספות ותק, הפרשים בעבור תקופות קודמות, מקדמות, תשלומים בעבור שעות נוספות, פרמיות, תגמולים, מענקים ותוספות למיניהם (שוטפים או חד-פעמיים), כגון כונניות, תרניות, משכורת "חודש 13", קצבת נסיעה, קצבת הבראה, גמול השכלה, גמול השתלמות ותשלומים בעבור אחזקת רכב. השכר ברוטו אינו כולל הוצאות עבודה נוספות וסכומים שהמנהל משלם לקרנות (כגון קרנות פנסיה או ביטוח בעבור השכירים).

השכר בתעשייה²

התפתחות השכר הריאלי בתעשייה

שיעורי שינוי ריאליים של השכר הממוצע למשרת שכיר, כל תקופה לעומת המקבילה לה בשנה הקודמת



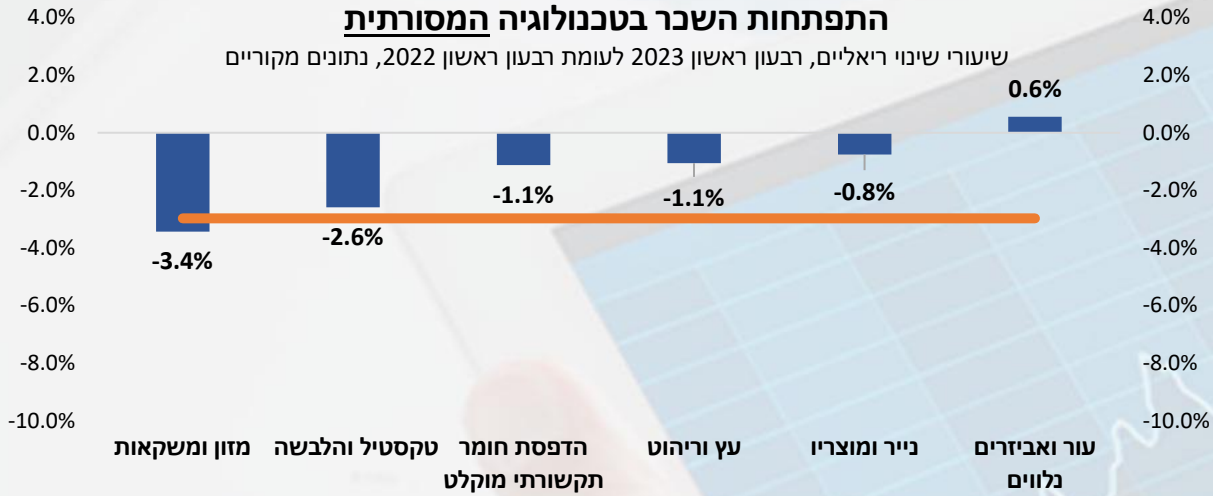
בסיכום הרבעון הראשון של 2023 עמד השכר החודשי הממוצע בתעשייה על 18,591 ₪, הגבוה בכ-45% מהשכר הממוצע במשק אשר הסתכם ב-12,863 ₪, ופי 3.5 משכר המינימום בתקופה הנסקרת (5,300 ₪ לחודש).

נציין, כי בתקופה הנסקרת השכר בתעשייה רשם ירידה ריאלית בשיעור של כ-0.3% בהשוואה לתקופה המקבילה אשתקד, זאת בניגוד לעליה שנרשמה בשכר הממוצע במשק (שם נרשמה עליה ריאלית של כ-0.8%, ראה פירוט בהמשך).

השכר לפי העוצמה הטכנולוגית

התפתחות השכר בטכנולוגיה המסורתית

שיעורי שינוי ריאליים, רבעון ראשון 2023 לעומת רבעון ראשון 2022, נתונים מקוריים

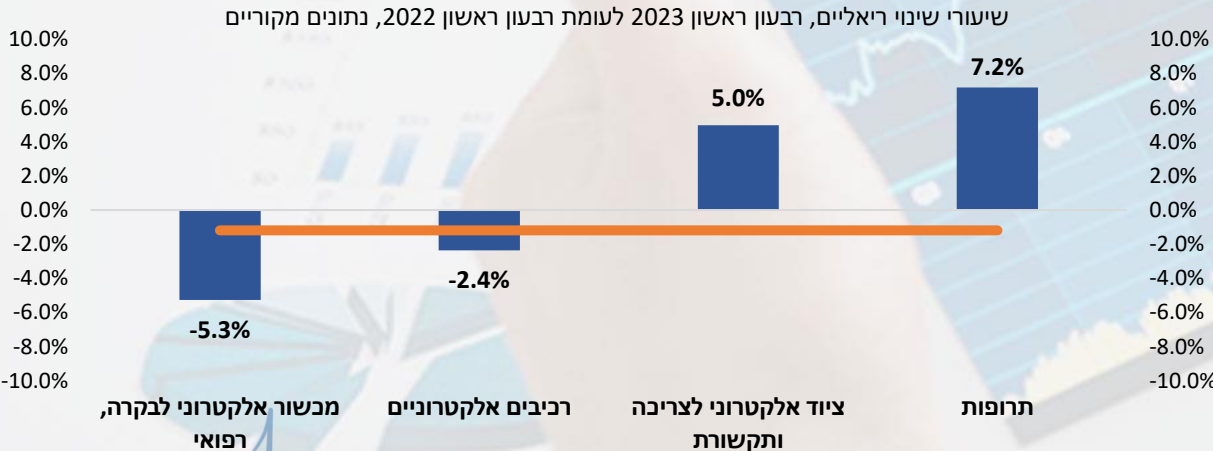


השכר הממוצע בקבוצת **ענפי הטכנולוגיה המסורתית** רשם ירידה ריאלית של כ-3% ברבעון הראשון של השנה, לעומת הרבעון הראשון של 2022. נסיגה זו נגזרה מירידה ריאלית בשכר מרבית ענפי התעשייה: כ-3.4% בענף המזון והמשקאות, כ-2.6% בענף הטקסטיל וההלבשה, כ-1.1% הן בענף הדפסת חומר תקשורת מוקלט והן בענף העץ והריהוט. כמו כן נרשמה ירידה גם בענף הנייר ומצרים של כ-0.8%. ירידות אלו מותנו במקצת לאור העליה בשכר ענף העור ואביזרים נלווים, שעמדה על כ-0.6%.

השכר הממוצע בקבוצה הסתכם בכ-12,055 ₪ לחודש, והיה נמוך בכ-35% מהשכר הממוצע בתעשייה, אך גבוה פי 2.3 משכר המינימום.

התפתחות השכר בטכנולוגיה העילית

שיעורי שינוי ריאליים, רבעון ראשון 2023 לעומת רבעון ראשון 2022, נתונים מקוריים



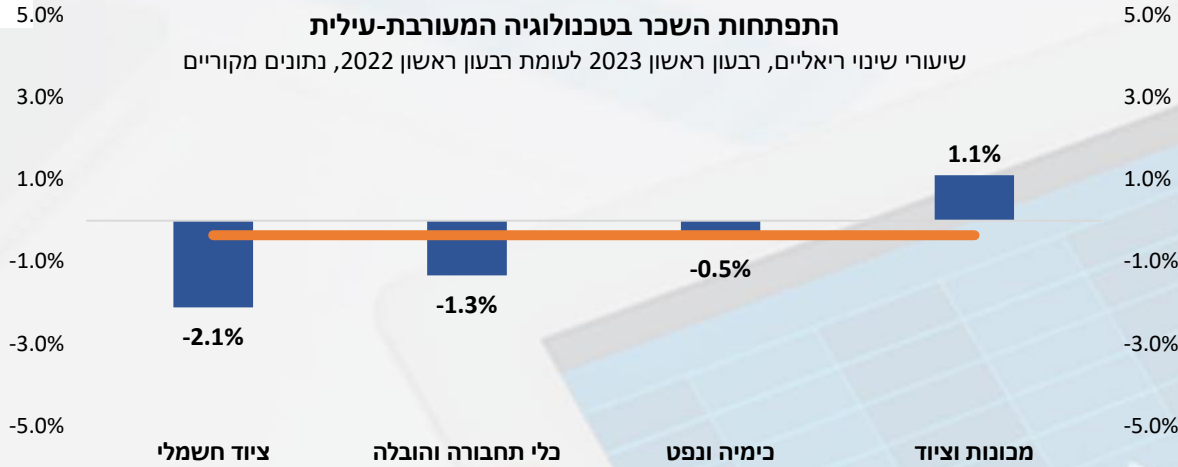
לצד זאת, השכר הממוצע בקבוצת **ענפי הטכנולוגיה העילית** רשם ירידה בשיעור של כ-1.2% בהשוואה לרבעון הראשון של 2022, המשקפת נסיגה של כ-5.3% בשכר ענף מכשור אלקטרוני לבקרה ורפואי, לצד ירידה של כ-2.4% בשכר ענף הרכיבים האלקטרוניים. מנגד, שכר ענף הציוד אלקטרוני לצריכה ותקשורת רשם עליה של כ-5%. כמו כן, בענף התרופות נרשמה עליה של כ-7.2%.

כך, הסתכם השכר הממוצע בקבוצה בתקופה הנסקרת 27,439 ₪ לחודש, שכר הגבוה בכ-48% מהשכר הממוצע בתעשייה.

השכר לפי העוצמה הטכנולוגית

התפתחות השכר בטכנולוגיה המעורבת-עילית

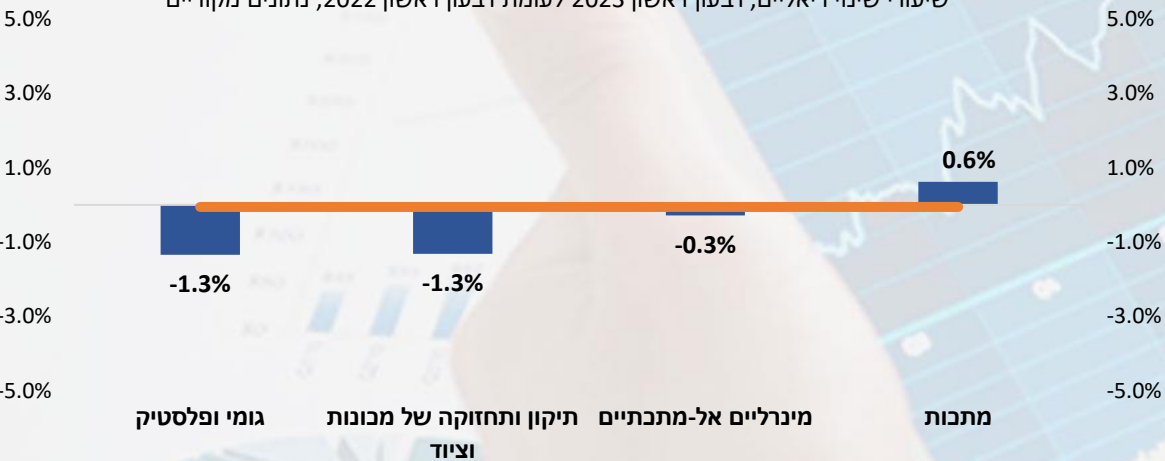
שיעורי שינוי ריאליים, רבעון ראשון 2023 לעומת רבעון ראשון 2022, נתונים מקוריים



השכר הממוצע בקבוצת ענפי הטכנולוגיה המעורבת-עילית רשם נסיגה ריאלית של כ-0.4%, זאת על רקע ירידה ריאלית של כ-2.1% בשכר ענף הציוד החשמלי לצד נסיגה של כ-1.3% בשכר ענף כלי התחבורה וההובלה ושל כ-0.5% בשכר ענף הכימיה והנפט. מנגד, עליה של כ-1.1% נרשמה בשכר ענף המכונות וציוד. השכר הממוצע בקבוצה עמד על 20,586 ₪ בחודש - הגבוה בכ-11% מהשכר הממוצע בתעשייה.

התפתחות השכר בטכנולוגיה המעורבת-מסורתית

שיעורי שינוי ריאליים, רבעון ראשון 2023 לעומת רבעון ראשון 2022, נתונים מקוריים



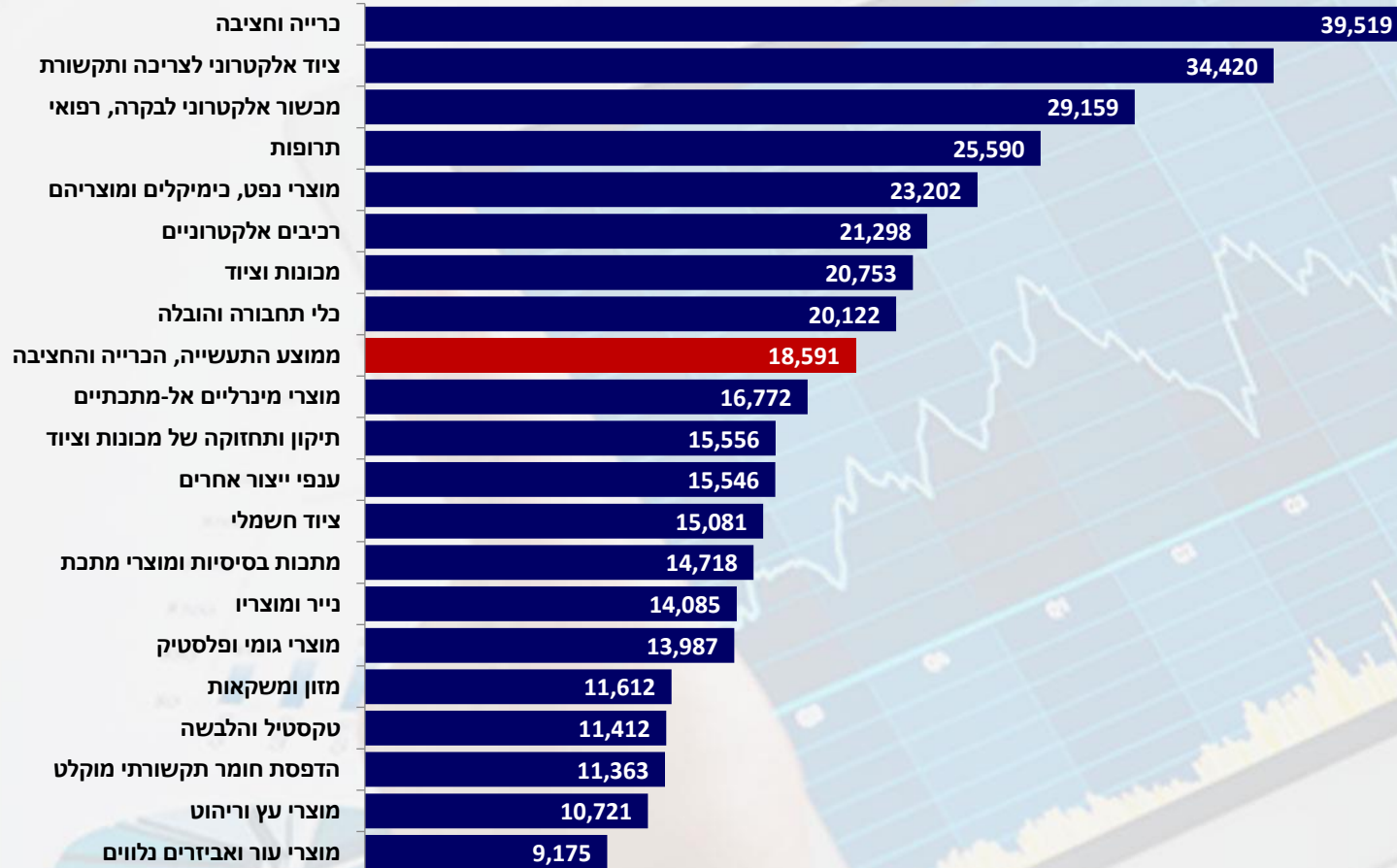
בנוסף, השכר הממוצע בקבוצת ענפי הטכנולוגיה המעורבת-מסורתית התכווץ בכ-0.1% ברבעון הראשון של 2023 לעומת התקופה המקבילה ב-2022, זאת עקב נסיגות ריאליות בשכר במרבית ענפי הקבוצה: כ-1.3% בשכר ענף הגומי והפלסטיק והן בענף תיקון ותחזוקה של מכונות וציוד. כמו כן, ירידה ריאלית נרשמה גם בענף המינרליים אל-מתכתיים של כ-0.3%. ירידות אלה מותנו במקצת עקב עליה של כ-0.6% בשכר של ענף המתכות. השכר הממוצע בקבוצה הסתכם ב-14,820 ₪ לחודש, והיה נמוך בכ-20% מהשכר הממוצע בתעשייה, אך גבוה פי 2.8 משכר המינימום.

השכר הממוצע של ענף הכרייה והחציבה רשם צמיחה ריאלית בשיעור של כ-6.9% ברבעון הראשון של שנת 2023 ביחס לרבעון מקביל אשתקד, והסתכם ב-39,519 ₪ בממוצע לחודש.

רמות השכר בתעשייה

שונות ניכרת ברמות השכר בתעשייה

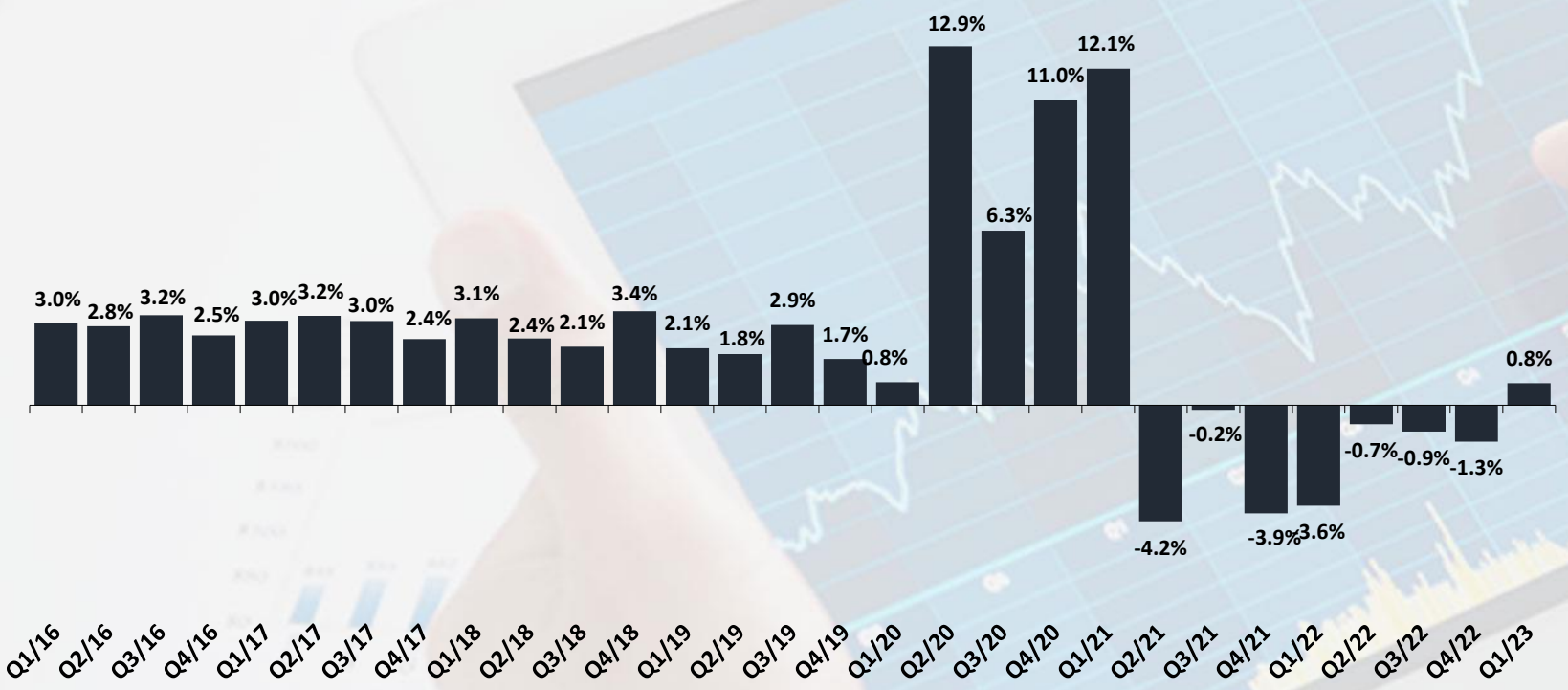
שכר חודשי ממוצע למשרת שכיר בש"ח, ממוצע רבעון ראשון 2023



את טבלת השכר בתעשייה מוביל ענף הכרייה והחציבה עם שכר חודשי ממוצע של 35,520 ₪. לאחריו ענף הציוד האלקטרוני לצריכה ותקשורת עם שכר חודשי ממוצע של כ-34,420 ₪, ואחריו ענף המכשור האלקטרוני לבקרה ורפואי עם שכר חודשי ממוצע בגובה כ-29,160 ₪. מנגד, ענף מוצרי העור והאביזרים הנלווים נמצא בתחתית טבלת השכר בתעשייה – 9,175 ₪ בממוצע לחודש, אף כי רמת שכר זו גבוהה בכ-73% משכר המינימום.

התפתחות השכר הריאלי במשק

שיעורי שינוי ריאליים של השכר הממוצע למשרת שכיר, כל תקופה לעומתה המקבילה לה בשנה הקודמת



ברבעון הראשון של 2023 נרשמה התרחבות בשכר הממוצע במשק במונחים נומינליים (שקלים): עלייה של כ-6% נרשמה בהשוואה לתקופה המקבילה בשנת 2022. כך, השכר הממוצע במשק עמד על 12,863 ₪.

במונחים ריאליים (בשקלול השפעת האינפלציה) רשם השכר הריאלי במשק עליה של כ-0.8% בהשוואה לתקופה המקבילה אשתקד, זאת לאחר נסיגה בשיעור של כ-1.3% ברבעון האחרון של 2022.



התאחדות
התעשיינים
בישראל

אגף כלכלה
המחלקה למחקר כלכלי

בדבר הסברים והבהרות ניתן לפנות לצוות המחלקה למחקר כלכלי

אלה גורביץ', מנהלת המחלקה למחקר כלכלי
ellag@industry.org.il
03-5198842

פלג סהר, כלכלן המחלקה
pelegs@industry.org.il

יעל גרטנר, כלכלנית המחלקה
yaelg@industry.org.il

עדכניות סקירה זו עד לתאריך 04/09/2023 – עת צפויים להתפרסם נתוני שכר רבעוניים חדשים